


São células de concreto ligadas com junta rígida tipo "macho-fêmea" com total capacidade de vedação. São fabricadas sob encomenda dependendo do tipo de aplicação e altura do aterro.



Indicado para:

- Canalização de córregos;
- Drenagem de águas pluviais;
- Galerias de serviços (galerias técnicas);
- Pontes e passagens.



Vantagens:

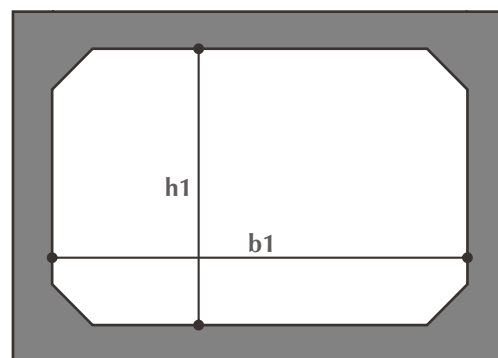
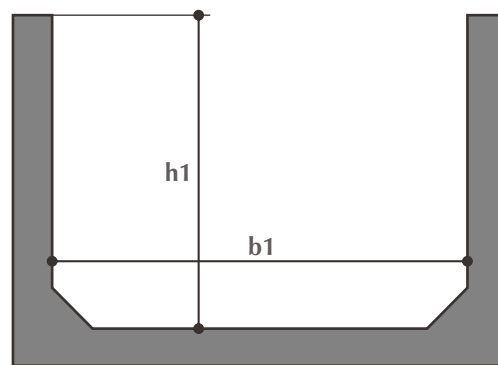
- Rapidez e versatilidade na construção;
- Utilização de pouca mão-de-obra no canteiro;
- Maior segurança;
- Alto controle de qualidade;
- Redução de geração de entulho;
- Suporte de grandes carregamentos (terra ou trem tipo);
- Grande capacidade de vazão;
- Facilidade de montagem;
- Economia de espaço no canteiro de obra;
- Em algumas situações, podem ser utilizadas sem aterro com veículos passando na laje superior;
- Normalizada: NBR 15.396/2006 – Aduelas (galerias celulares) de concreto armado pré-fabricadas – Requisitos e métodos de ensaios.



Túnel Palácio do Planalto • Brasília

Especificações:

A GoiarTE fabrica dois tipos de Aduelas, de seção aberta (em formato de U) e a de seção fechada em diversas dimensões.




GALERIAS 1 x 1 x 1 m até 3,5 x 3 x 1 m

GALERIA	b1 (mm)	h1 (mm)	e 150 mm PESO (kg)	e 200 mm PESO (kg)	e 250 mm PESO (kg)	e 300 mm PESO (kg)
1 x 1 x 1 m	1000	1000	1878	2552	3277	4052
1,5 x 1,5 x 1 m	1500	1500	2650	3575	4550	5572
2 x 2 x 1 m	2000	2000	3420	4595	5820	7095
2,5 x 2,5 x 1 m	2500	2500	4192	5617	7092	8615
3 x 3 x 1 m	3000	3000	4963	6637	8362	10137
3,5 x 3 x 1 m	3500	3000	-	7030	-	-

b1: largura / h1: altura / e: espessura da parede

OBS.: Outras dimensões sob consulta.

*Material sujeito a alteração sem aviso prévio



Passagem Rodovia dos Romeiros • Trindade - GO



Soluções Inovadoras
em pré-fabricados

Show-room:
Av. T-1 nº 2.294 - Setor Bueno
CEP 74.215-022 - Goiânia - GO
Telefax: (62) 3545-3300

Indústria:
Via Primária 01 s/nº, Quadra 02, Lote 23-E
DAIAG - CEP 74957-470
Aparecida de Goiânia - GO